

# COYUNTURA NACIONAL E INTERNACIONAL CON PERSPECTIVA ESTRATÉGICA, PARA SER GOBIERNO Y PODER -PAPEL DEL MOVIMIENTO SOCIAL Y POPULAR-SINDICAL-

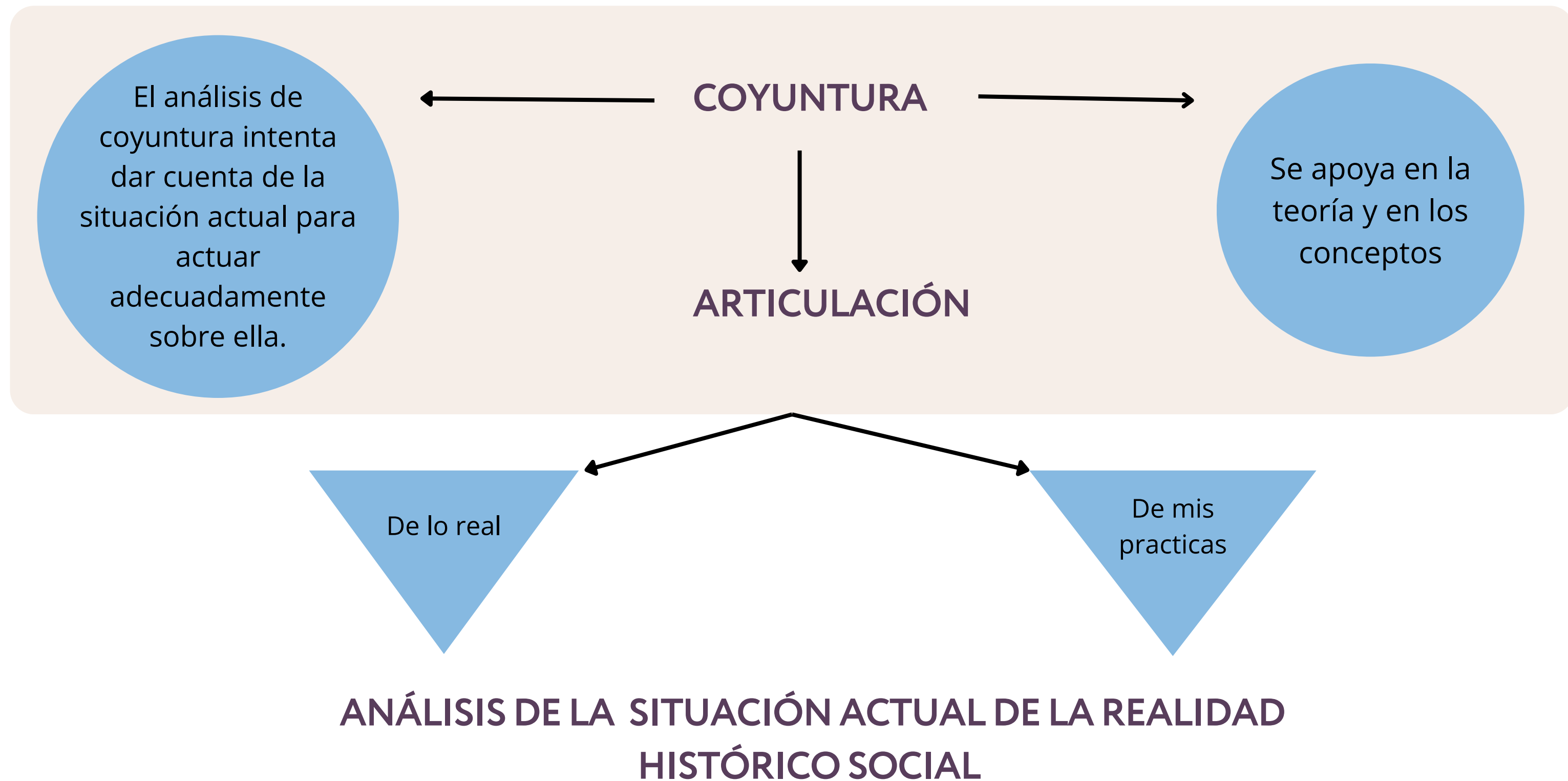
BOGOTÁ, MARZO DE 2025

---

OVER DORADO CARDONA



# SOBRE LA COYUNTURA INTERNACIONAL Y NACIONAL



# NUEVO ORDEN MUNDIAL



Disputa interimperialista

Tres imperialismos: EEUU, CHINA y RUSIA.

Nueva correlación de fuerzas.

¿Existe una decadencia del imperialismo norteamericano?

Europa: Alemania, Reino Unido, Francia e Italia.

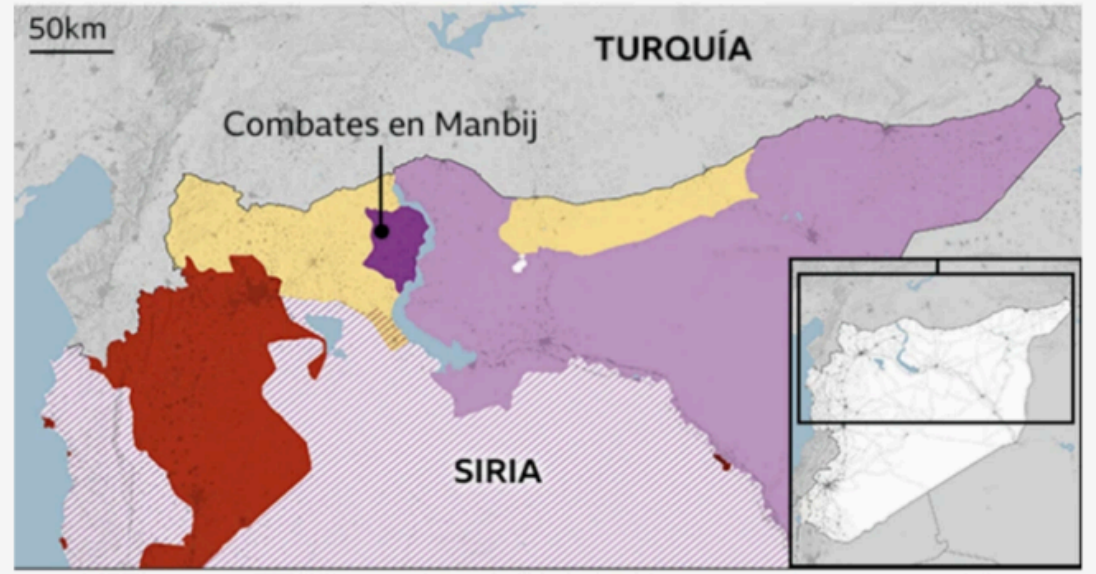
Turquía, Arabia Saudita, India.



— A routinely used map of "Greater Israel", which would include Palestine, Jordan, Lebanon, and large parts of Iraq, Syria, Egypt, and Saudi Arabia. Editorial credit: Peter Hermes Furian / shutterstock.com

### Enfrentamientos entre grupos rebeldes en el norte

- Oposición siria dirigida por Hayat Tahrir al Sham
- ▨ Anteriormente en poder del gobierno sirio
- Fuerzas kurdas
- Rebeldes sirios respaldados por Turquía y tropas turcas
- En disputa entre rebeldes sirios respaldados por Turquía y fuerzas kurdas



Fuente: ISW (9 de diciembre de 2024, 19:00 GMT) **BBC**



Google





**TODAY'S  
MILITARY<sup>SM</sup>**

# DISPUTA INTERIMPERIALISTA/NUEVA CORRELACION DE FUERZAS

1. Disputa **geo-estratégica**
2. Guerra en Ucrania = **OTAN VS RUSIA**
3. **Genocidio en Gaza -Palestina-** = Resistencia de pueblo Palestino VS Fascismo -Sionismo- Supremacía blanca.
4. Guerra regionales.

Mapa gran Israel

Mapa hoy Siria

Mapa Medio Oriente

Mapa Continente Africano

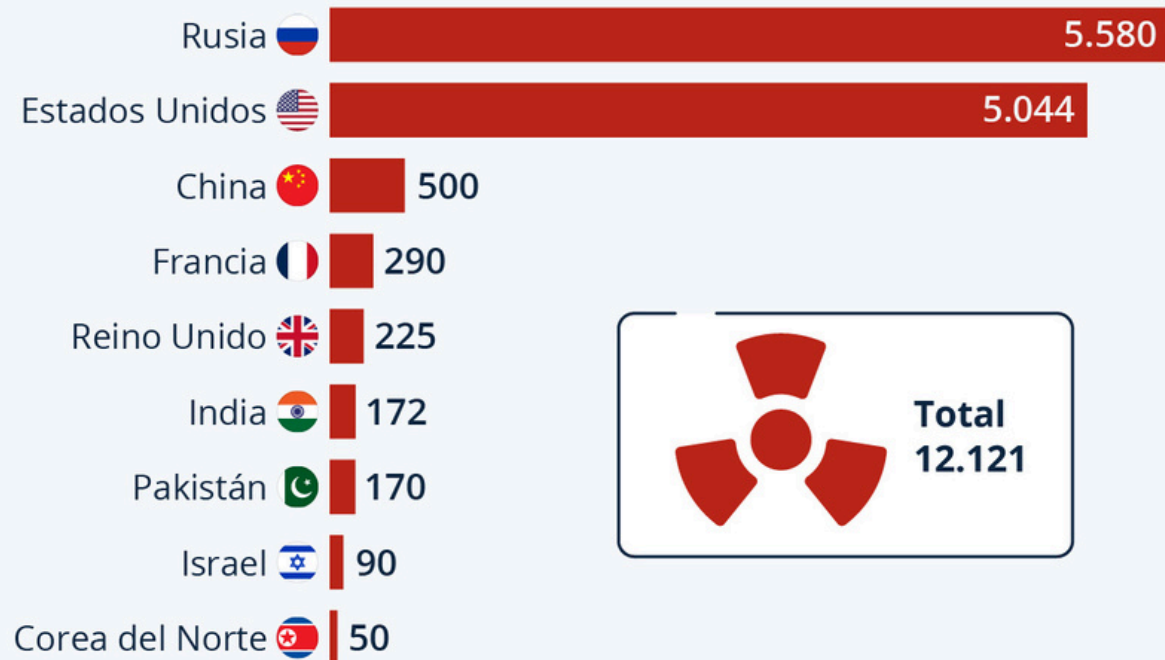
Mapa región báltica.

Mar meridional CHINA

# PODER NUCLEAR-MILITAR

## ¿Qué países poseen el arsenal nuclear mundial?

Estimación de la cantidad de ojivas o cabezas nucleares en el mundo en enero de 2024, por país



Incluye las ojivas desplegadas, almacenadas y retiradas en espera de desarme.

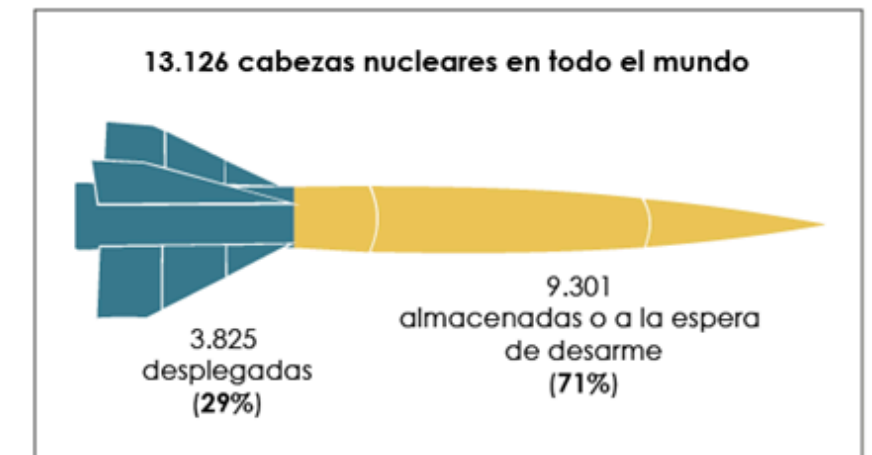
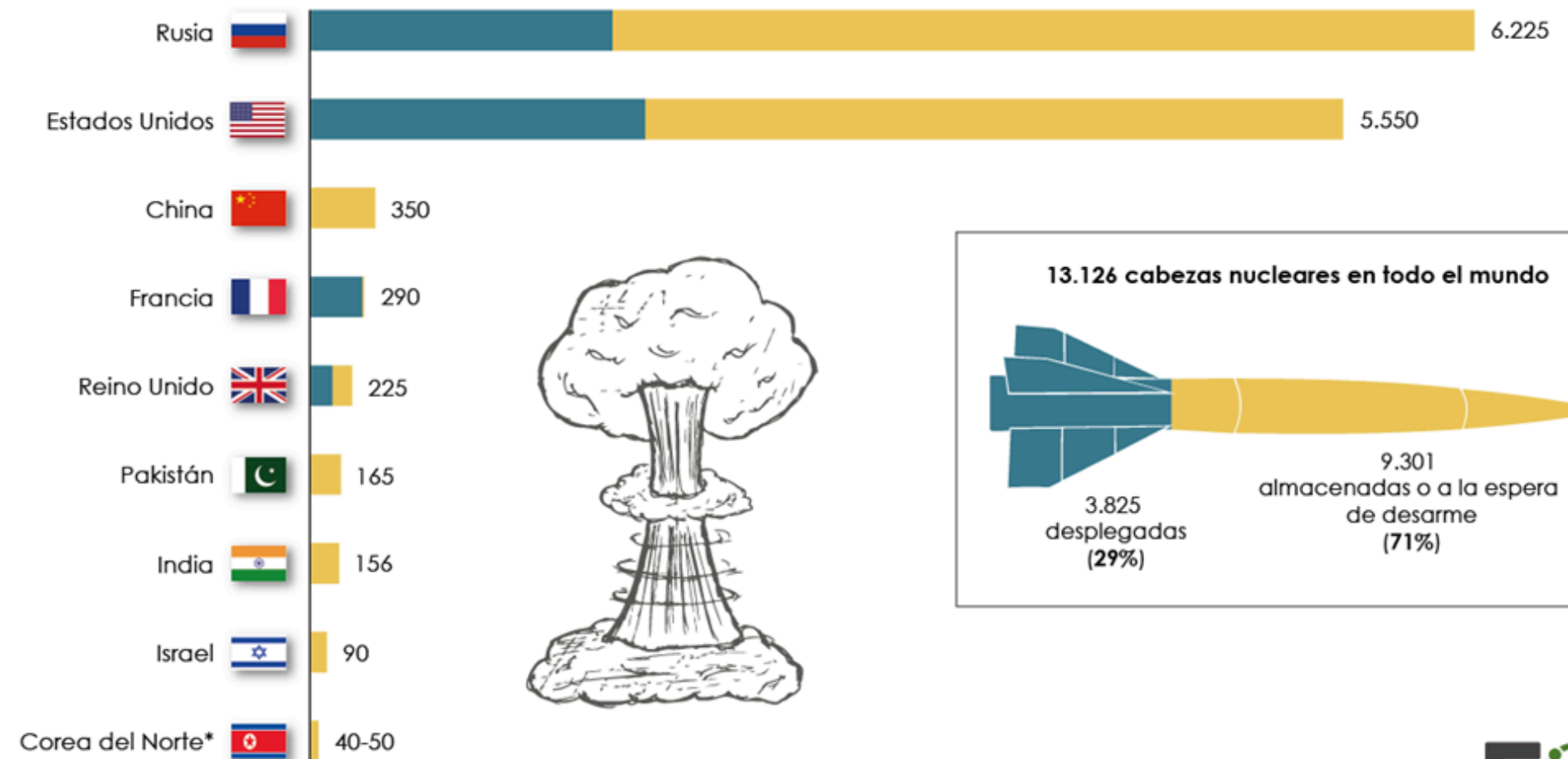
Fuente: SIPRI



statista

## ¿Quién puede destruir el mundo?

Cabezas nucleares **desplegadas** y **almacenadas o a la espera de desarme** (2021)



\*Número exacto desconocido. Estimación de las cabezas nucleares que Pionyang podría haber podido construir a partir del material fisible que ha producido

Gráfico: José Luis Marín (2022)  
Fuente: SIPRI (2021)  
**EOM**  
elordenmundial.com

PODER DE PERSUASIVO  
¿Tendencia a una guerra mundial?

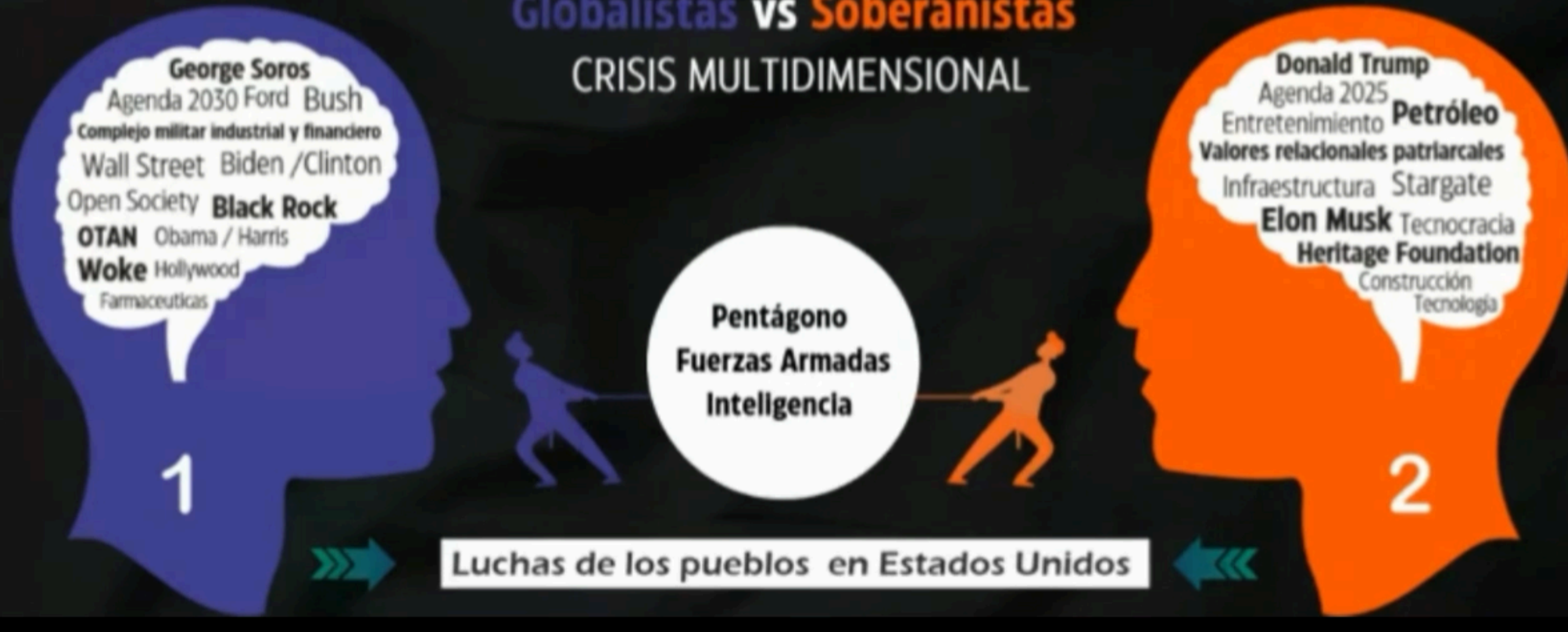


# LUCHA DE CLASES EN EEUU

DOS PROGRAMAS DE LAS CLASES DOMINANTES

**Globalistas vs Soberanistas**

CRISIS MULTIDIMENSIONAL



★ ★ ★ ★ ★ **MAKE AMERICA GREAT AGAIN** ★ ★ ★ ★ ★

**MAKE AMERICA GREAT AGAIN**



**HACER GRANDE A ESTADOS UNIDOS OTRA VEZ**

**HACER GRANDE A ESTADOS UNIDOS OTRA VEZ**

- UXITA
- MINERAL DE HIERRO
- NÍQUEL
- ZINC
- COBRE
- ORO
- PLOMO
- URANIO
- MOLIBDENO
- ELEMENTOS DE TIERRAS RARAS



- UXITA
- POTASIO
- DIAMANTES
- PLATA
- PEZCA
- MADERA
- FAUNA
- CARBÓN
- PETRÓLEO
- GAS NATURAL
- HIDROELECTRICIDAD

## EL GOLFO DE MÉXICO SE DENOMINARA GOLFO DE AMERICA

APPLE RENOMBRA GOLFO DE MÉXICO COMO "GOLFO DE AMÉRICA" EN SU APP DE MAPAS DE EU

EL ECONOMISTA En alianza con AFP



## RECUPERAR EL CONTROL DEL CANAL DE PANAMÁ



**CAMBIOS ECONOMICOS  
E IMPUESTOS  
ARANCELES**

**POLÍTICA MIGRATORIA  
MIGRANTES = CRIMINALES**

**LLEVAR LA  
BANDERA A MARTE**

**COMBUSTIBLES  
FOSILES**



## ¿EN QUÉ ES FUERTE ESTADOS UNIDOS?



Dolar



Computación Cuántica



Propaganda

### Trump Taps OpenAI, Oracle for \$500 Billion 'Stargate' AI Infrastructure Project

The new artificial intelligence program comes after Trump has said he wants to "dominate" when it comes to AI innovation



## PROGRAMA [STARGATE]

500 millones de dólares

Inmigración legal




OpenAI  
ChatGPT  
SoftBank (Japón)  
Oracle



Centro de Datos y Circuitos Integrados  
Energía- Nuclear y Electricidad con base en Hidrógeno

## GIGANTES TECNOLÓGICOS



Los magnates de la tecnología, incluido uno de TikTok, estuvieron en la investidura de Trump

# **ATAQUE A LAS DIVERSIDADES, UNA CONCEPCIÓN COLONIAL-PATRIARCAL DE LA CULTURA**

**Reconocimiento de solo dos géneros;  
Masculino y la femenino**

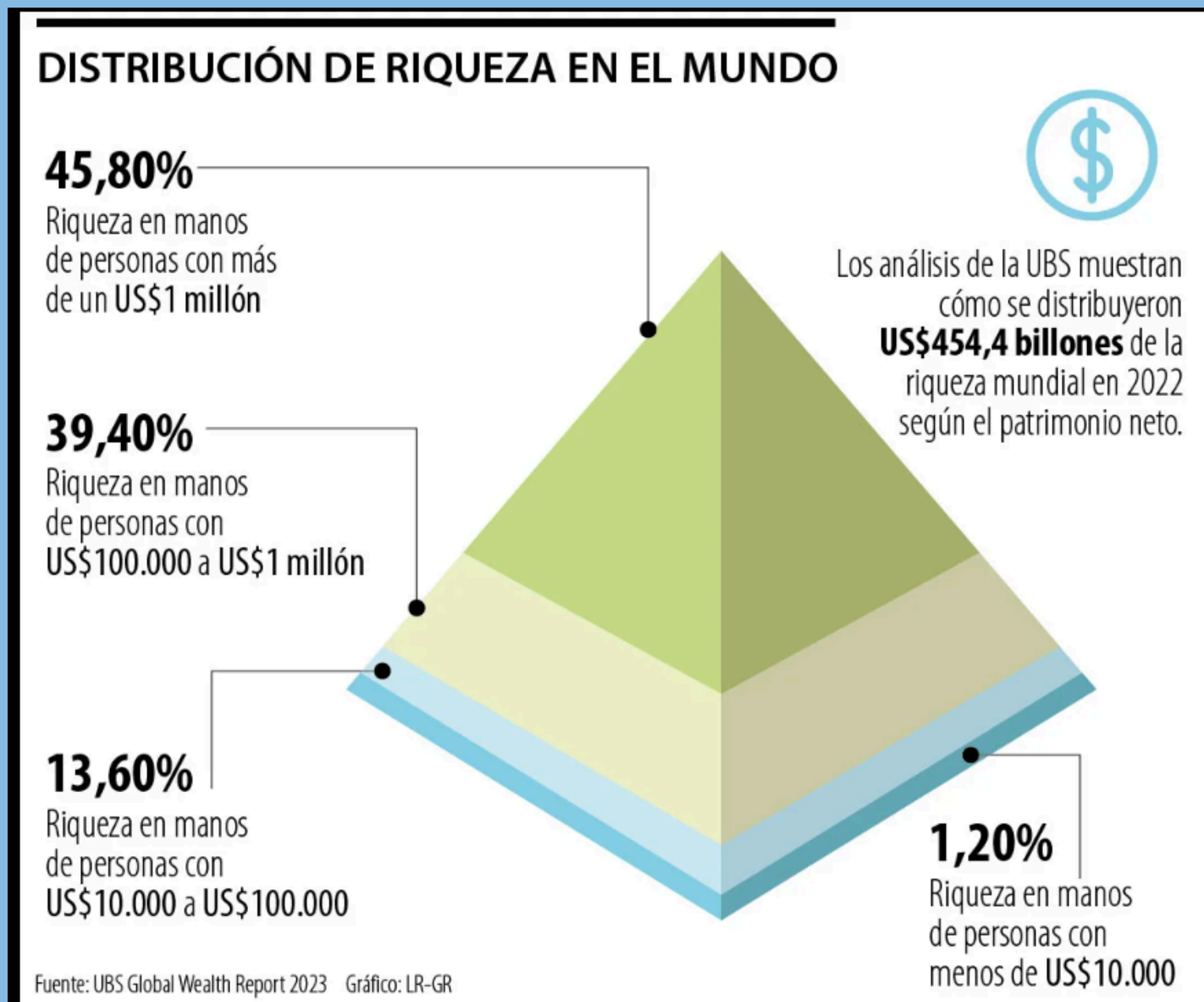
## **RACISMO Y SEXISMO**

Una sociedad “que no se fije en los colores y basada en el mérito”

**Eliminación de los nuevos  
derecho WOKE y fin de los  
programas DEI**

\*Eliminación de las personas trans del servicio militar  
Restricción de tratamientos de reafirmación de género

# SOBRE LA COYUNTURA INTERNACIONAL



Los millonarios del mundo poseen casi la mitad de toda la riqueza

## ¡UNIDAD, ORGANIZACIÓN & LUCHA!

- Frente al capitalismo y patriarcado, ¿Sabías que?
- Primacía del capital financiero especulativo
- Orden multipolar y Tendencia hacia la guerra (Tercera guerra mundial? ¿Guerras regionales?)
- Crisis multidimensional...Crisis/Debacle climática y ambiental y 4ta, 5ta revolución industrial y la Inteligencia Artificial.
- Alternativas al Capitalismo



**Según el FMI:** La economía mundial se estabiliza, pero las economías en desarrollo enfrentan un trabajo más difícil. Perspectivas regionales:

Sitio web:  
[bancomundial.org/es/publication/global-economic-prospects](https://www.bancomundial.org/es/publication/global-economic-prospects)

**Asia oriental y el Pacífico:** Se prevé que el crecimiento se desacelerará, y será del 4,6 % en 2025 y del 4,1 % en 2026. Para obtener más información, consulte el panorama regional (i).

**Europa y Asia central:** Se espera que el crecimiento se modere ubicándose en un 2,5 % en 2025 y luego aumente al 2,7 % en 2026. Para obtener más información, consulte el [panorama regional](#) (i).

**América Latina y el Caribe:** Se prevé que el crecimiento aumentará al 2,5 % en 2025 y al 2,6 % en 2026. Para obtener más información, consulte el panorama regional.

**Oriente Medio y Norte de África:** Se espera que el crecimiento aumente al 3,4 % en 2025 y al 4,1 % en 2026. Para obtener más información, consulte el [panorama regional](#) (i).

**Asia meridional:** Se prevé que el crecimiento aumentará al 6,2 % en 2025 y se mantendrá en ese nivel en 2026. Para obtener más información, consulte el [panorama regional](#) (i).

**África subsahariana:** Se proyecta que el crecimiento se afirme en torno al 4,1 % en 2025 y al 4,3 % en 2026. Para obtener más información, consulte el panorama regional (i).

# Previsiones para los países de América Latina y el Caribe

## Previsiones para los países de América Latina y el Caribe<sup>1</sup>

(Crecimiento del PIB real a precios de mercado, en porcentajes, a menos que se indique otro criterio)

	2022	2023	2024e	2025p	2026p
<b>Argentina</b>	5,3	-1,6	-2,8	5	4,7
<b>Bahamas</b>	14,4	4,3	2,3	1,8	1,6
<b>Barbados</b>	13,5	4,4	3,9	2,8	2,3
<b>Belice</b>	8,7	4,7	4,3	1,2	0,5
<b>Bolivia</b>	3,6	3,1	1,4	1,5	1,5
<b>Brasil</b>	3	2,9	3,2	2,2	2,3
<b>Chile</b>	2,1	0,2	2,4	2,2	2,2
<b>Colombia</b>	7,3	0,6	1,7	3	2,9
<b>Costa Rica</b>	4,6	5,1	4	3,5	3,4
<b>Dominica</b>	5,6	4,7	4,6	4,2	3,2
<b>República Dominicana</b>	4,9	2,4	5,1	4,7	5
<b>Ecuador</b>	6,2	2,4	-0,7	2	2,2
<b>El Salvador</b>	2,8	3,5	2,9	2,7	2,5
<b>Granada</b>	7,3	4,7	4,2	3,8	3,4
<b>Guatemala</b>	4,2	3,5	3,7	4	4
<b>Guyana</b>	63,3	33,8	43	12,3	15,7
<b>Haiti<sup>2</sup></b>	-1,7	-1,9	-4,2	0,5	1,5
<b>Honduras</b>	4,1	3,6	3,7	3,6	3,6
<b>Jamaica</b>	5,2	2,6	0,8	2,2	1,6
<b>México</b>	3,7	3,3	1,7	1,5	1,6
<b>Nicaragua</b>	3,8	4,6	3,6	3,5	3,6
<b>Panamá</b>	10,8	7,3	2,6	3	3,5
<b>Paraguay</b>	0,2	4,7	4	3,6	3,6
<b>Perú</b>	2,8	-0,4	3,1	2,5	2,5
<b>Santa Lucía</b>	20,4	2,2	3,7	2,8	2,3
<b>San Vicente y las Granadinas</b>	7,2	6	5	3,5	2,9
<b>Suriname</b>	2,4	2,5	2,9	3	3,1
<b>Uruguay</b>	4,7	0,4	3,2	2,6	2,6

Fuente: Banco Mundial.

Nota: e = estimación; p = previsión. Las previsiones del Banco Mundial se actualizan con frecuencia sobre la base de nueva información y de los cambios en las circunstancias (mundiales). En consecuencia, las proyecciones que se presentan aquí pueden diferir de las incluidas en otros documentos del Banco, aun cuando las evaluaciones básicas de las perspectivas de los países no difieran significativamente en un determinado momento.

1. Los datos se basan en el PIB medido según los tipos de cambio de mercado y los precios promedio de 2010-19.

2. El cálculo del PIB se basa en el ejercicio económico, que va de octubre a septiembre del año siguiente.




# COYUNTURA NACIONAL

Únicamente 12,4% de toda la riqueza creada se distribuye en 90% de la población del país

## ASÍ ESTÁ LA DESIGUALDAD DE COLOMBIA

Los cuatro colombianos más ricos poseen más riqueza que **25,5 millones de colombianos**

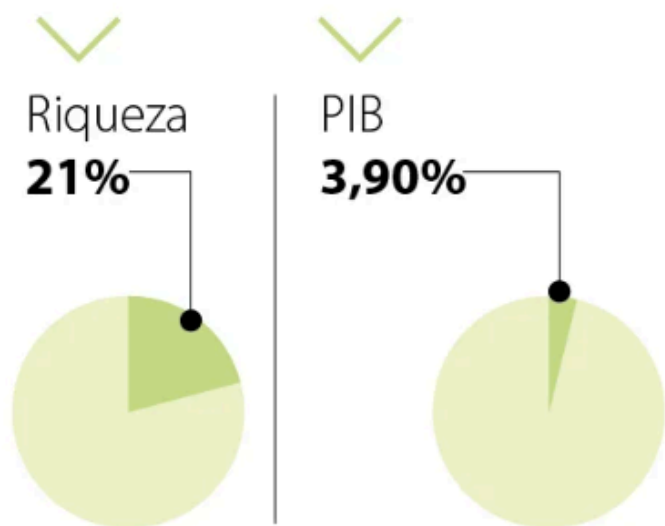


SEGMENTO DE LA POBLACIÓN (de más rico a más pobre)

En la última década  
Por cada **US\$100 de riqueza producida**



Entre 2020 y 2022, la riqueza de los **91 milmillonarios** de la región aumentó cinco veces más que el pib de la región



Fuente: Oxfam e 'Inequality' Gráfico: LR-GR

Lucha por materializar el programa y las propuestas del cambio, como parte de fortalecer el proceso democrático y revolucionario

Golpear y destruir las propuestas y mantener el control territorial, sus ganancias y oponerse a cambio

Crisis política y económica profundizada por el establecimiento (gremios económicos y empresariales).

Guerra y control territorial.

**Reformas Sociales:** PND y programa de Gobierno.

Gobierno y poderes del Estado.

Relacionamiento del campo popular, el gobierno del cambio VS Fascismo.

**EL MAPA DE LAS  
GUERRAS QUE  
DESANGRAN A  
COLOMBIA**



**la liga**  
CONTRA EL SILENCIO

# Guerra y control territorial



**FORTALECER LA  
DEMOCRACIA, Y  
AVANCE DEL  
PROYECTO  
REVOLUCIONARIO**

# DEMOCRACIA VS FASCISMO



# FORTALECIMIENTO DE NUESTRO PROYECTO Y EL PROGRAMA POLÍTICO-SINDICAL-

**CON UNA PERSPECTIVA IDEOLÓGICA, POLÍTICA Y ORGANIZATIVA**

## **CONSTRUIR Y EJERCER PODER**

A partir de la construcción de formas alternativas de poder. Permitirle a la gente ganar experiencia en ser gobierno y ser poder

# FORTALECIMIENTO DE NUESTRO PROYECTO Y EL PROGRAMA POLÍTICO-SINDICAL



Actualizar el programa

Renovar la política

Corriente democrática, progresista y  
de transformaciones estructurales.

Desde y con los territorios con una  
perspectiva nacional e internacional.

Con y para el pueblo